

Comment soumettre votre film sur FILMFREEWAY

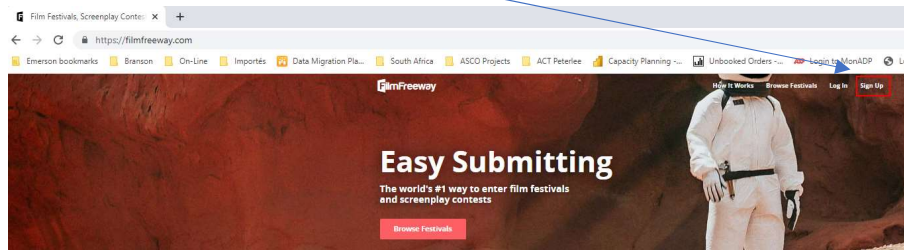
Pour ceci, vous devez :

- Avoir une adresse email valide
- Vous être inscrit sur filmfreeway
- Avoir créé un projet sur filmfreeway

Comment s'inscrire sur filmfreeway

1. Rendez-vous sur le site www.filmfreeway.com

Une fois sur la page, cliquez sur «Sign-up »



2. Cliquez sur “Sign-up with email” puis saisissez vos informations (Prénom, Nom, Adresse Email et ce que vous souhaitez être votre mot de passe)

Sign Up

Sign Up with Facebook

Sign Up with Google

or

Sign Up with Email

By signing up, I agree with FilmFreeway's Terms of Service and Privacy Policy.

Already a Member? [Log In](#)

Sign Up

Sign up with Facebook or Google

or

First Name

Last Name

Email Address

Password

I want to submit my work or get tickets to festivals.

I manage a festival and want to list it on FilmFreeway.

Sign Up with Email

By signing up, I agree with FilmFreeway's Terms of Service and Privacy Policy.

Already a Member? [Log In](#)

Garder cette sélection

Une fois les champs remplis, cliquez sur « Sign-up with email »

Prénom

Nom

Email

Mot de passe

Voilà – Vous venez de créer votre compte.

Pour une nouvelle connexion, allez sur www.filmfreeway.com et cliquez sur « login »

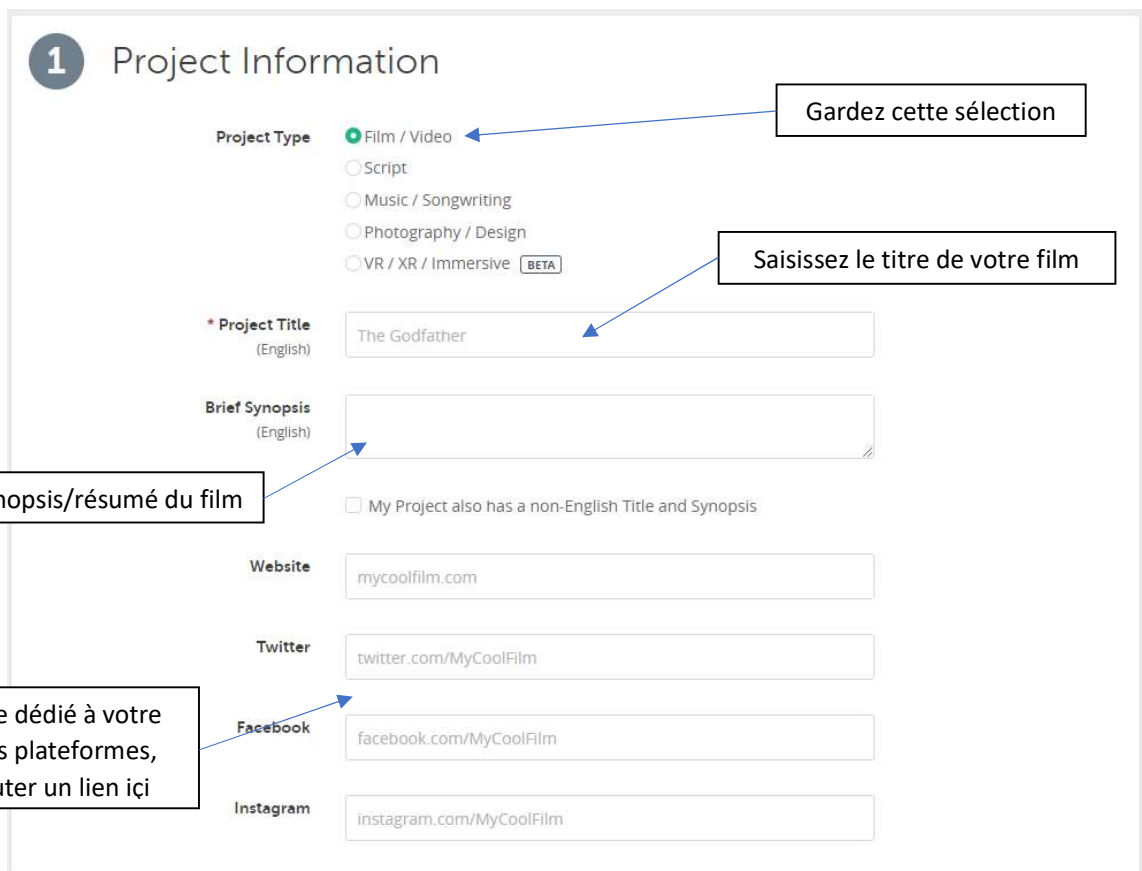
Comment créer / ajouter votre projet

Les informations relatives à votre film

Vous accéderez à la page ci-dessous soit directement après avoir créé votre compte, soit (une fois connecté) en cliquant sur My Projects puis sur « Add a project » (Ajouter un projet).



Vous pouvez maintenant saisir les informations concernant votre film. La première section concerne le film en soit :

The screenshot shows the '1 Project Information' form. It includes several fields and options:

- Project Type:** Radio buttons for 'Film / Video' (selected), 'Script', 'Music / Songwriting', 'Photography / Design', and 'VR / XR / Immersive' (with a 'BETA' tag). A blue arrow points to the 'Film / Video' option with the annotation 'Gardez cette sélection'.
- * Project Title (English):** A text input field containing 'The Godfather'. A blue arrow points to this field with the annotation 'Saisissez le titre de votre film'.
- Brief Synopsis (English):** A large text area for the synopsis. A blue arrow points to this field with the annotation 'Saisissez le synopsis/résumé du film'.
- My Project also has a non-English Title and Synopsis:** An unchecked checkbox.
- Website:** A text input field containing 'mycoolfilm.com'.
- Twitter:** A text input field containing 'twitter.com/MyCoolFilm'.
- Facebook:** A text input field containing 'facebook.com/MyCoolFilm'. A blue arrow points to this field with the annotation 'Si vous avez un site dédié à votre film sur une de ces plateformes, n'hésitez pas ajouter un lien ici'.
- Instagram:** A text input field containing 'instagram.com/MyCoolFilm'.

Vous pouvez maintenant passer à la section suivante « Submitter Information » qui vous permet de saisir les informations vous concernant. Pour accéder à cette section, cliquez sur « [Edit Submitter Information](#) »

The screenshot shows the '2 Submitter Information' section. A red box highlights the 'Edit Submitter Information' button. A blue arrow points from the text above to this button.

Les informations vous concernant

2 Submitter Information

The diagram shows a form titled "Contact Information" with the following fields and their corresponding labels in French:

- Email:** mtcfestival@gmail.com (Label: Votre adresse Email)
- Phone:** (Label: Votre numéro de téléphone)
- Address:** (Label: N° de Rue et nom de la Rue)
- City:** (Label: Ville)
- State / Province:** (Label: Code Postal)
- Postal Code:** (Label: Code Postal)
- Country:** Select Country (Label: Code Postal)
- Birthdate:** (Label: Votre date de naissance)
- Gender:** (Label: Votre Genre)

Vous pouvez maintenant passer à la section suivante « Credits » qui vous permet de saisir les informations concernant le film

Les informations concernant le film

Il est recommandé de saisir au minimum les informations relatives au réalisateur (Directors) et le cas échéant, ceux de la boîte de production (Producers)

3 Credits

The screenshot displays four stacked form panels for adding credits. Each panel has a title bar with a plus icon and a close icon. The panels are:

- Directors:** Labeled 'Réalisateur'. Fields include First Name (with 'Prénom' label), Middle Name, and Last Name (with 'Nom' label). A 'Prior Credits (Optional)' field contains 'Jaws, Raiders of the Lost Ark'. A '+ Add a Person' button is at the bottom right.
- Writers:** Labeled 'Scenariste'. Fields include First Name, Middle Name, and Last Name. A 'Prior Credits (Optional)' field contains 'Jaws, Raiders of the Lost Ark'. A '+ Add a Person' button is at the bottom right.
- Producers:** Labeled 'Producteur'. Fields include First Name, Middle Name, and Last Name. A 'Prior Credits (Optional)' field contains 'Jaws, Raiders of the Lost Ark'. A '+ Add a Person' button is at the bottom right.
- Key Cast:** Labeled 'Acteurs/Actrices'. Fields include First Name, Middle Name, Last Name, and Character Name (Optional). A 'Prior Credits (Optional)' field contains 'Jaws, Raiders of the Lost Ark'. A '+ Add a Person' button is at the bottom right.

Vous pouvez ajouter une ou plusieurs personnes dans ces catégories en cliquant sur « + Add a Person » dans la catégorie concernée

Quelques informations supplémentaires concernant le film

4 Specifications

Project Type (Select all that apply)	<input type="checkbox"/> Animation <input type="checkbox"/> Documentary <input type="checkbox"/> Experimental <input type="checkbox"/> Feature <input type="checkbox"/> Music Video <input type="checkbox"/> Short <input type="checkbox"/> Student <input type="checkbox"/> Television <input type="checkbox"/> Web / New Media <input type="checkbox"/> Other	Sélectionnez le type de film parmi : Animation Documentary (Documentaire) Short (Courts Métrages) Student (Film étudiant) Experimental (Plusieurs sélections possible)
Genres	Sci-Fi, Romance, Drama, etc	Saisissez le genre (Comédie, drame, etc)
Runtime	Hours: 00 Minutes: 00 Seconds: 00	Saisissez la durée (Rappel – Max 25 Minutes)
Completion Date	<input type="text"/>	Date de fin de production
Production Budget	10000 USD	
Country of Origin	Select Country	Pays d'origine
Country of Filming		
Language		Langue
Shooting Format	Digital, 35mm, RED, etc.	
Aspect Ratio	16:9	
Film Color	Color	
Student Project	No	Film Etudiant ?
First-time Filmmaker	No	Premier Film ?



Votre film a-t-il déjà gagné un prix ? (Section optionnelle)

5 Screenings / Distribution

Saisissez le festival et prix éventuels



Cliquez ici pour en ajouter plusieurs

Screenings & Awards

Event	Actions
Example: Austin Film Festival	Edit  

+ Add a Screening

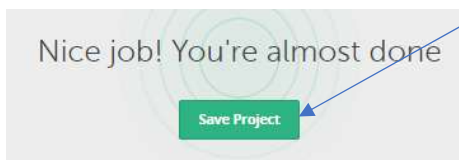
Distribution Information

Distributor / Sales Agent	Actions
Example: Netflix	Edit  

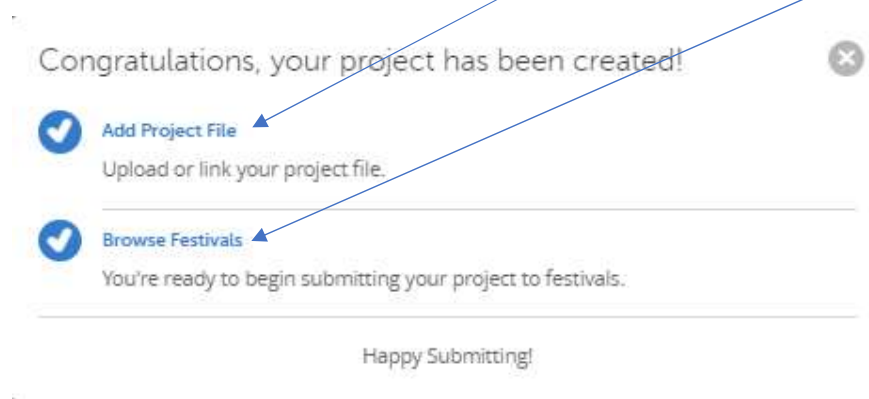
+ Add a Distributor / Sales Agent

Information du distributeur - Optionnelle

Vous y êtes presque. Une fois les champs complétés, cliquez sur « **Save Project** »



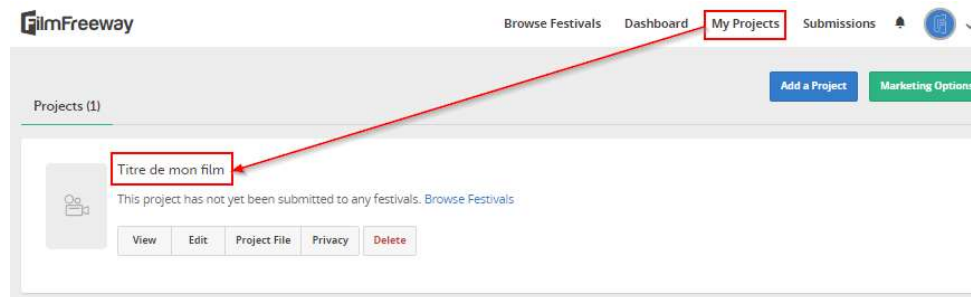
Vous pouvez depuis cette fenêtre soit ajouter un autre film, soit chercher un festival



Ou simplement fermer cette fenêtre.

Charger votre film en ligne ?

Vous accéderez à la page ci-dessous soit directement après avoir créé le projet, soit (une fois connecté) en cliquant sur « My project » puis sur le titre de votre film.



Vous avez le choix entre saisir un lien vimeo ou youtube si votre film est disponible sur l'une de ces plateformes, ou bien charger votre film sur le site (taille maximal 10 Gb).

Add an Online Screener

Link or upload your video. Only festivals you submit to can view your video.

Upload

Upload a high-quality video file, up to 10 GB.

[Choose File](#)

Your file will begin uploading immediately.

Link

If your video is on Vimeo or YouTube, simply paste the URL and password below.

URL

Example: vimeo.com/48425421

Password (optional)

[Save](#)

Cliquez sur « Choose File » pour sélectionner le film sur votre ordinateur.

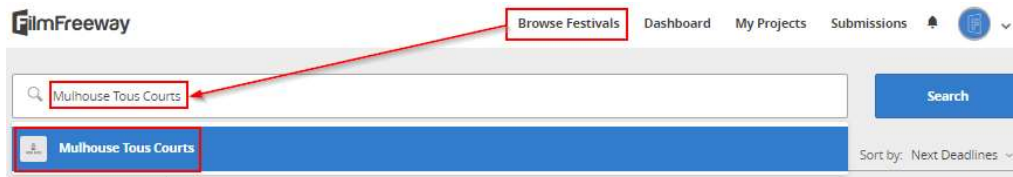
OU

Saisissez le lien vimeo ou youtube, puis cliquez sur « Save »

Voilà, votre film est prêt à être soumis à Mulhouse Tous Courts.

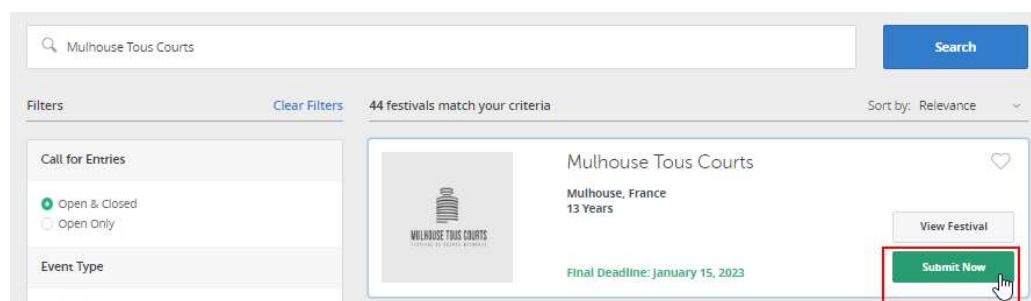
Soumettre votre film à Mulhouse Tous Courts

Pour ajouter votre film à notre festival Mulhouse Tous Courts, une fois connecté, cliquez sur « Browse festival » puis saisissez « Mulhouse tous courts » dans le champs de recherche.



Le résultat s'affichera en bleu. Cliquez sur ce lien

Cliquez ensuite sur « Submit now »



Complétez comme indiqué ci-dessous puis cliquez sur « Add to cart & checkout »

The screenshot shows the submission form for "Mulhouse Tous Courts". It includes a "Select Project" dropdown menu with "Titre de mon film" selected. Below this, there is a section "Select all categories you wish to enter:" with a table of categories and fees. A blue arrow points from the text "Sélectionnez la catégorie." to the "Film Amateur" row in the table. Below the table, there is a section "This festival requires additional information. Please complete all fields:" with three rows of checkboxes. The first row is "Genre" with "Fiction" checked. The second row is "Catégorie" with "Film Amateur" checked. The third row is "Le cas échéant, autorisez-vous l'organisateur à diffuser l'œuvre dans le cadre d'autres manifestations publiques et promotionnelles à entrée gratuite?" with "Oui" checked. At the bottom, there are two buttons: "Add to Cart" and "Add to Cart & Checkout". A blue arrow points from the text below to the "Add to Cart & Checkout" button.

Category	Fee
Film Amateur	Standard: \$16.25 <input checked="" type="checkbox"/>
Film Professionnel	Standard: \$16.25 <input type="checkbox"/>

* Genre Fiction Docufiction Animation Expression libre

* Catégorie Film Amateur Film Professionnel

* Le cas échéant, autorisez-vous l'organisateur à diffuser l'œuvre dans le cadre d'autres manifestations publiques et promotionnelles à entrée gratuite? Oui Non

Puis cliquez sur « Add to cart & checkout »

Il ne vous reste plus qu'à régler les frais d'inscription. Si vous avez plusieurs films à inscrire, n'hésitez pas à nous contacter à mulhousetouscourts@gmail.com

Les frais sont en USD (Dollar) et correspondent à 15 Euros auquel s'ajoutent les frais liés à la plateforme.

Secure Checkout

Discount / Waiver Code

Payment Method

 Link

 Credit or Debit Card

 PayPal

Card Number

Expiration Date

CVV

Save this card for faster checkout next time

Payment Summary

Subtotal	\$16.25
Submission Protection	\$0.00
Service Fee 	\$0.99
Total	\$17.24 (USD)